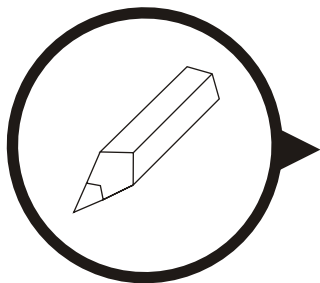
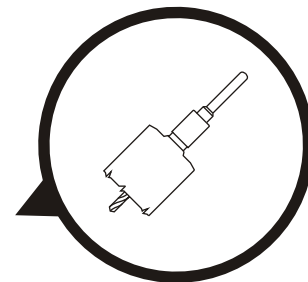


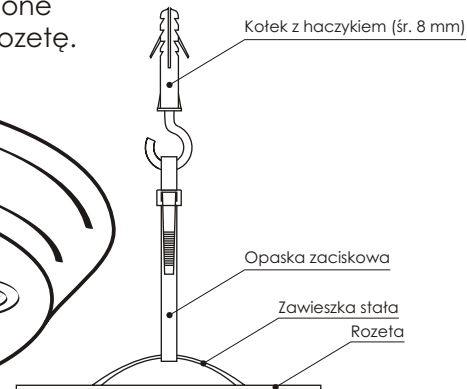

Instrukcja montażu rozety



1 Używając otwornicy, wytnij w oznaczonych miejscach otwory na halogeny.



2 Przyłóż rozetę do sufitu. Przez wycięte wcześniej otwory, zaznacz miejsca, w których będą wiercone otwory na kołki rozporowe (śr. 8 mm). Pomaluj rozetę.



3 W wywierconych otworach zamontuj kołki rozporowe i haczyki. Przełóż opaski zaciskowe przez zawieszki stałe umieszczone na rozecie. Zawieś rozetę na haczykach.

4 Rozprowadź przewody elektryczne. Stopniowo dociągnij opaski zaciskowe. Zamontuj oprawki i żarówki.

